

Agenda del Curs de full de càlcul Excel

En aquesta agenda trobareu una eina de guia i autocontrol de les activitats que heu de fer, per completar-lo. És convenient que **imprimiu** aquest document i **assenyaleu** en les caselles corresponents cadascuna de les tasques realitzades.

SIGNIFICAT DELS SÍMBOLS QUE TROBAREU EN AQUESTA AGENDA:



Materials del curs

- Tutorial i arxius de pràctiques del curs.
- El tutorial conté l'explicació teòrica de cadascun dels aspectes que es treballaran en el curs i les activitats que s'han de fer. Els arxius de pràctiques estan en forma d'arxiu comprimit i són autodescomprimibles (basta fer doble clic sobre l'arxiu una vegada descarregat al vostre disc dur).
- Per llegir els arxius en format pdf heu de disposar de l'[Acrobat Reader](#). Si no el teniu, el podeu descarregar [aquí](#). Per instal·lar-lo en el vostre ordinador és suficient fer un doble clic sobre l'arxiu, una vegada l'hagueu descarregat.



Imprimir

- Aquest símbol indica que heu d'imprimir algun o alguns dels materials del curs (agenda, tutorials, articles, etc.)



Entorn WebCT

- Entorn per a l'aprenentatge a distància mitjançant Internet.
- Haureu de connectar-vos amb aquest entorn per consultar els materials, accedir al vostre correu, contactar amb la tutoria, lliurar les activitats d'entrega obligada, participar en els fòrums de debat i en el xat o realitzar les avaluacions en línia.



Eines de comunicació

- Amb aquesta icona s'indica que heu d'utilitzar les eines de comunicació de l'entorn *WebCT* per comunicar-vos per correu electrònic amb la tutoria o amb els companys i companyes, participar als fòrums de debat i als xats.



Eines d'avaluació


- Autoavaluacions i proves d'avaluació tipus test, que s'hauran de realitzar obligatòriament per tenir dret al certificat del curs.
- Les avaluacions en línia es realitzaran dins de l'entorn d'aprenentatge *WebCT*


















Preguntes més freqüents i Recomanacions

- Respostes als dubtes més freqüents, anticipació de possibles dificultats, recomanacions per a la realització de les pràctiques, exemples de resultats de les activitats, etc.

AGENDA

Símbol	Tema	Descripció i comentaris	Data
INICI DEL CURS			
	<ul style="list-style-type: none"> • Imprimiu els documents següents: <ul style="list-style-type: none"> ○ Agenda del curs (és aquest document) El podeu descarregar en format .pdf fent clic aquí ○ Manual de l'alumnat del WebCT. El podeu descarregar aquí. 	<ul style="list-style-type: none"> • Llegiu l'Agenda i planificau-vos el curs. • Començau a revisar el manual de l'alumne del WebCT. • A l'Agenda heu de marcar la realització 	

		de les distintes activitats per tal de dur el vostre propi historial.	
	<ul style="list-style-type: none"> Connectau amb l'entorn de formació WebCT. 	<ul style="list-style-type: none"> Familiaritzau-vos amb l'entorn. 	
	<ul style="list-style-type: none"> Enviau un missatge al tutor o a la tutora per presentar-vos i indicau-li que començau el curs. Podeu incloure tanta informació com vulgueu sobre vosaltres, les vostres expectatives en relació amb el curs, etc. Publicau un missatge de presentació als altres companys i companyes del curs al fòrum anomenat "Principal". Si ho trobau oportú, podeu adjuntar una fotografia tipus "carnet" 	ACTIVITAT OBLIGATÒRIA	
	<ul style="list-style-type: none"> Accediu a l'apartat de preguntes més freqüents (FAQ) i recomanacions. 	<ul style="list-style-type: none"> Llegiu les recomanacions generals abans de començar les activitats del mòdul. 	
FULL DE CÀLCUL EXCEL			
	<ul style="list-style-type: none"> Descarregau i començau a llegir el mòdul Full de càlcul Excel Descarregau i descomprimiu el fitxer Auxiliars.exe, per instal·lar els arxius de pràctiques al vostre disc dur. 	ACTIVITAT OBLIGATÒRIA	
	<ul style="list-style-type: none"> Feis les activitats d'introducció i opcionals de les pàgines 6 a 11 del mòdul. 	<ul style="list-style-type: none"> Activitats d'introducció: Són obligatòries, si bé no cal enviar-les al tutor o a la tutora. Activitats opcionals: No són obligatòries i permeten aprofundir en temàtiques específiques que poden interessar només una part de l'alumnat. 	
	<ul style="list-style-type: none"> Feis l'activitat de lliurament obligat 1 de la pàgina 12 i enviau els resultats a la tutoria. 	ACTIVITAT OBLIGATÒRIA	
	<ul style="list-style-type: none"> Feis les activitats d'introducció i opcionals de les pàgines 13 a 19 del mòdul. 	<ul style="list-style-type: none"> Activitats d'introducció: Són obligatòries, si bé no cal enviar-les al tutor o a la tutora. Activitats opcionals: No són obligatòries i permeten aprofundir en temàtiques específiques que poden interessar només una part de 	

		l'alumnat.	
	<ul style="list-style-type: none"> Feis l'activitat de lliurament obligat 2 de la pàgina 20 i enviau els resultats a la tutoria. 	ACTIVITAT OBLIGATÒRIA	
	<ul style="list-style-type: none"> Feis les activitats d'introducció i opcionals de les pàgines 21 a 35 del mòdul. 	<ul style="list-style-type: none"> Activitats d'introducció: Són obligatòries, si bé no cal enviar-les al tutor o a la tutora. Activitats opcionals: No són obligatòries i permeten aprofundir en temàtiques específiques que poden interessar només una part de l'alumnat. 	
	<ul style="list-style-type: none"> Feis l'activitat de lliurament obligat 3 de la pàgina 36 i enviau els resultats a la tutoria. 	ACTIVITAT OBLIGATÒRIA	
	<ul style="list-style-type: none"> Feis les activitats d'introducció de les pàgines 37 a 42 del mòdul. 	<ul style="list-style-type: none"> Activitats d'introducció: Són obligatòries, si bé no cal enviar-les al tutor o a la tutora. 	
	<ul style="list-style-type: none"> Feis l'activitat de lliurament obligat 4 de la pàgina 42 i enviau els resultats a la tutoria. 	ACTIVITAT OBLIGATÒRIA	
	<ul style="list-style-type: none"> Feis les activitats d'introducció i opcionals de les pàgines 43 a 52 del mòdul. 	<ul style="list-style-type: none"> Activitats d'introducció: Són obligatòries, si bé no cal enviar-les al tutor o a la tutora. Activitats opcionals: No són obligatòries i permeten aprofundir en temàtiques específiques que poden interessar només una part de l'alumnat. 	
	<ul style="list-style-type: none"> Feis l'activitat de lliurament obligat 5 de la pàgina 55 i enviau els resultats a la tutoria. 	ACTIVITAT OBLIGATÒRIA	
	<ul style="list-style-type: none"> Enviau un missatge al tutor o a la tutora, en el qual li comenteu que heu finalitzat el curs i demanau-li instruccions per a realitzar la valoració del curs. 	ACTIVITAT OBLIGATÒRIA	
FINALITZACIÓ DEL CURS			



- Demanau instruccions a la tutoria per fer la **valoració del curs**, referida a aspectes com els materials i el disseny de les activitats, el funcionament de la tutoria, l'entorn de formació, etc.

ACTIVITAT OBLIGATÒRIA