


# Agenda del Curs: Interins substituïts

En aquesta agenda trobareu una eina de guia i autocontrol de les activitats que heu de fer, per completar-lo. És convenient que **imprimiu** aquest document i **assenyaleu** en les caselles corresponents cadascuna de les tasques realitzades.

- [Significat dels símbols que trobareu en aquesta agenda](#)
- [Agenda](#)
  - [Inici del curs](#)
  - [Curs d'Interins substituïts](#)
  - [Finalització del curs](#)

## SIGNIFICAT DELS SÍMBOLS QUE TROBAREU EN AQUESTA AGENDA:



**Materials del curs**

- Tutorials i arxius de pràctiques dels mòduls del curs.
- Els tutorials contenen l'explicació teòrica de cadascun dels aspectes que es treballaran en els mòduls i les activitats que s'han de fer.
- Arxius de pràctiques. Estan en forma d'arxius comprimits i són autodescomprimibles (basta fer doble clic sobre l'arxiu, una vegada descarregat al vostre disc dur).



**Imprimir**

- Aquest símbol indica que heu d'imprimir algun o alguns dels materials del curs (agenda, tutorials, articles, etc.)



**Entorn de formació Moodle**

- Entorn per a l'aprenentatge a distància mitjançant Internet.
- Haureu de connectar-vos amb aquest entorn per consultar els materials, accedir al vostre correu, contactar amb la tutoria, lliurar les activitats d'entrega obligada, participar en els fòrums de debat i en el xat o realitzar les avaluacions en línia.



**Contactar amb la tutoria**

- Amb aquesta icona s'indica que heu d'enviar un missatge a la tutoria o l'enviament d'activitats d'entrega obligada, per tal de poder superar el curs de formació i tenir dret al certificat



**Proves d'avaluació en línia**

- Proves tipus test, que s'hauran de realitzar obligatòriament per tenir dret al certificat del curs.
- Les proves d'avaluació en línia es realitzaran dins de l'entorn de formació Moodle


















**Preguntes més freqüents i Recomanacions**



- Respostes als dubtes més freqüents, anticipació de possibles dificultats, recomanacions per a la realització de les pràctiques, exemples de resultats de les activitats, etc.

## AGENDA

Símbol	Tema	Descripció i comentaris	Data
<b>INICI DEL CURS</b>			
	<ul style="list-style-type: none"> <li>• Imprimiu els documents següents:               <ul style="list-style-type: none"> <li>○ <b>Agenda del curs</b> (és aquest document)</li> </ul>               El podeu descarregar en             </li> </ul>	<ul style="list-style-type: none"> <li>• Llegiu l'Agenda i <b>planificau-vos</b> el curs.</li> <li>• Començau a revisar el manual de l'alumne del</li> </ul>	

	<p>format .pdf fent clic <a href="#">aquí</a></p> <ul style="list-style-type: none"> <li>o <b>Manual de l'alumne del Moodle.</b> El podeu descarregar <a href="#">aquí</a>.</li> </ul>	<p><b>Moodle.</b></p> <ul style="list-style-type: none"> <li>• A la columna <b>Data</b> de l'Agenda podreu marcar la data de realització de les distintes activitats per tal de dur el vostre propi historial o planificació.</li> </ul>	
	<ul style="list-style-type: none"> <li>• Connectau amb l'entorn de formació <b>Moodle.</b></li> </ul>	<ul style="list-style-type: none"> <li>• Familiaritzau-vos amb l'entorn.</li> </ul>	
	<ul style="list-style-type: none"> <li>• Enviau un missatge de correu electrònic a la tutoria per <b>presentar-vos</b> i indiqueu-li que començau el curs. Podeu incloure tanta informació com vulgueu sobre vosaltres, les vostres expectatives en relació amb el curs, etc.</li> <li>• Publicau un missatge de presentació als altres companys i companyes del curs al fòrum anomenat "<b>Presentació</b>".</li> <li>• Opcionalment, si encara no ho heu fet en un altre curs, editau el vostre perfil personal per penjar la vostra foto (al manual de l'alumne de Moodle, a l'apartat <b>6.1.2 Enllaç "Edita perfil"</b>, teniu indicades les passes a seguir per fer servir l'opció de pujar un arxiu d'imatge amb una foto personal en mida "carnet" al vostre perfil d'usuari)</li> </ul>	<ul style="list-style-type: none"> <li>• <b>Activitats opcionals: No són obligatòries</b>, permeten aprofundir en temàtiques específiques que poden interessar almanco a una part de l'alumnat.</li> </ul>	
 FAQ	<ul style="list-style-type: none"> <li>• Accediu a l'apartat de preguntes més freqüents (<a href="#">FAQ</a>) i recomanacions.</li> </ul>	<ul style="list-style-type: none"> <li>• Llegiu les <b>recomanacions generals</b> abans de començar les activitats del mòdul.</li> </ul>	
<b>CURS D'INTERINS SUBSTITUTS</b>			
	<p>Accediu als tutorials del curs, que està format pels documents:</p> <ul style="list-style-type: none"> <li>• <a href="#">Organització i funcionament dels centres educatius</a></li> <li>• <a href="#">Les Competències Bàsiques</a></li> <li>• <a href="#">El treball en equip</a></li> <li>• <a href="#">Metodologia per atendre a la diversitat</a></li> <li>• <a href="#">Avaluació de centres</a></li> <li>• <a href="#">Estructura i organització de la Conselleria d'Educació i Cultura</a></li> </ul>	<b>ACTIVITAT OBLIGATÒRIA</b>	
	<ul style="list-style-type: none"> <li>• Començau a llegir el document <a href="#">Mòdul I: Organització i funcionament dels centres educatius</a>, i feis l'<b>activitat d'introducció 1</b> de la pàgina 6.</li> </ul>	<ul style="list-style-type: none"> <li>• <b>Activitats d'introducció:</b> Són <b>obligatòries</b>, si bé no cal enviar-les a la tutoria.</li> </ul>	
	<ul style="list-style-type: none"> <li>• Feis l'activitat de <b>lliurament obligat 1</b> de la pàgina 6 d'aquest primer mòdul. Lliura el document elaborat amb l'eina d'enviament de tasques corresponent. A continuació, envia un missatge de correu intern a la tutoria i espera la seva</li> </ul>	<b>ACTIVITAT OBLIGATÒRIA</b>	

	resposta abans d'enviar l'activitat obligatòria següent.		
	<ul style="list-style-type: none"> <li>Feis l'<b>activitat opcional 1</b> de la pàgina 7, de'aquest <b>Mòdul 1</b>.</li> </ul>	<ul style="list-style-type: none"> <li><b>Activitats opcionals: No són obligatòries</b>, permeten aprofundir en temàtiques específiques que poden interessar almanco a una part de l'alumnat.</li> </ul>	
	<ul style="list-style-type: none"> <li>Llegeix el <a href="#">Mòdul V: Les Competències Bàsiques</a></li> </ul>	<b>ACTIVITAT OBLIGATÒRIA</b>	
	<ul style="list-style-type: none"> <li>Feis l'activitat de <b>lliurament obligat 1</b> de la pàgina 20, d'aquest mòdul. Lliura el document elaborat amb l'eina d'enviament de tasques corresponent. A continuació, envia un missatge de correu intern a la tutoria i espera la seva resposta abans de fer l'activitat obligatòria següent.</li> </ul>	<b>ACTIVITAT OBLIGATÒRIA</b>	
	<ul style="list-style-type: none"> <li>Llegiu el document corresponent al <a href="#">Mòdul IIb: El treball en equip</a></li> <li>Feis les <b>activitats opcionals</b> que figuren a les pàgines 11 i 17, d'aquest mòdul.</li> </ul>	<ul style="list-style-type: none"> <li><b>Activitats opcionals: No són obligatòries</b>, permeten aprofundir en temàtiques específiques que poden interessar almanco a una part de l'alumnat.</li> </ul>	
	<ul style="list-style-type: none"> <li>Feis l'<b>activitat de lliurament obligat 1</b> de la pàgina 11 d'aquest mòdul. Lliura el document elaborat amb l'eina d'enviament de tasques corresponent. A continuació, envia un missatge de correu intern a la tutoria i espera la seva resposta abans d'enviar l'activitat obligatòria següent.</li> </ul>	<b>ACTIVITAT OBLIGATÒRIA</b>	
	<ul style="list-style-type: none"> <li>Llegeix el <a href="#">Mòdul IV: Metodologia per atendre la diversitat</a> i feis l'<b>activitat d'introducció</b> de la pàgina 5.</li> <li>Opcionalment, pots fer l'<b>activitat de reforç</b> de la pàgina 17, d'aquest mòdul.</li> </ul>	<ul style="list-style-type: none"> <li><b>Activitats d'introducció:</b> Són <b>obligatòries</b>, si bé no cal enviar-les a la tutoria.</li> <li><b>Activitats de consolidació i reforç: No són obligatòries</b>, si bé <b>es recomana la seva realització</b>.</li> </ul>	
	<ul style="list-style-type: none"> <li>Feis l'<b>activitat de lliurament obligat 1</b> de la pàgina 17, d'aquest mòdul. Lliura el document elaborat amb l'eina d'enviament de tasques corresponent. A continuació, envia un missatge de correu intern a la tutoria i espera la seva resposta abans d'enviar l'activitat obligatòria següent.</li> </ul>	<b>ACTIVITAT OBLIGATÒRIA</b>	
	<ul style="list-style-type: none"> <li>Llegiu el document corresponent al <a href="#">Mòdul IIa: Avaluació de centres</a></li> <li>Feis les <b>activitats opcionals</b> que figuren a la pàgina 7, d'aquest mòdul.</li> </ul>	<ul style="list-style-type: none"> <li><b>Activitats opcionals: No són obligatòries</b>, permeten aprofundir en temàtiques específiques que poden interessar almanco a una part de l'alumnat.</li> </ul>	

	<ul style="list-style-type: none"> <li>• Feis l'activitat de <b>lliurament obligat 1</b> de la pàgina <b>11</b> d'aquest mòdul. Lliura el document elaborat amb l'eina d'enviament de tasques corresponent. A continuació, envia un missatge de correu intern a la tutoria i espera la seva resposta abans d'enviar l'activitat obligatòria següent.</li> </ul>	<p style="text-align: center;"><b>ACTIVITAT OBLIGATÒRIA</b></p>	
	<ul style="list-style-type: none"> <li>• Llegiu el document corresponent al <a href="#">Mòdul III: Estructura i organització de la Conselleria d'Educació i Cultura</a>.</li> </ul>	<p style="text-align: center;"><b>ACTIVITAT OBLIGATÒRIA</b></p>	
	<ul style="list-style-type: none"> <li>• Feis l'<b>activitat de lliurament obligat 1</b> de la pàgina <b>7</b>, d'aquest mòdul. Lliura el document elaborat amb l'eina d'enviament de tasques corresponent. A continuació, envia un missatge de correu intern a la tutoria i espera la seva resposta abans d'enviar l'activitat obligatòria següent.</li> </ul>	<p style="text-align: center;"><b>ACTIVITAT OBLIGATÒRIA</b></p>	
<b>FINALITZACIÓ DEL CURS</b>			
	<ul style="list-style-type: none"> <li>• Demanau instruccions a la tutoria per fer la <b>valoració del curs</b>, referida a aspectes com els materials i el disseny de les activitats, el funcionament de la tutoria, l'entorn de formació, etc.</li> </ul>	<p style="text-align: center;"><b>ACTIVITAT OBLIGATÒRIA</b></p>	