


Agenda del Curs: Aplicació de les TIC a l'àrea de Biologia i Geologia

En aquesta agenda trobareu una eina de guia i autocontrol de les activitats que heu de fer, per completar-lo. És convenient que **imprimiu** aquest document i **assenyaleu** en les caselles corresponents cadascuna de les tasques realitzades.

- **Significat dels símbols que trobareu en aquesta agenda**
- **Agenda**
 - **Inici del curs**
 - **Aplicació de les TIC a l'àrea de Biologia i Geologia**
 - **Finalització del curs**

SIGNIFICAT DELS SÍMBOLS QUE TROBAREU EN AQUESTA AGENDA:



Materials del curs

- Tutorials i arxius de pràctiques dels tutorials del curs.
- El tutorial conté l'explicació teòrica de cadascun dels aspectes que es treballaran en el curs i les activitats que s'han de fer. Els arxius de pràctiques estan en forma de fitxer comprimit i per descomprimir-lo heu de tenir instal·lat el programa Winzip. El podeu descarregar de la pàgina <http://www.winzip.com>
- Per llegir els arxius en format pdf heu de disposar de l'[Acrobat Reader](#). Si no el teniu, el podeu descarregar [aquí](#). Per instal·lar-lo en el vostre ordinador és suficient fer un doble clic sobre l'arxiu, una vegada l'hagueu descarregat.



Imprimir

- Aquest símbol indica que heu d'imprimir algun o alguns dels materials del curs (agenda, tutorials, articles, etc.)



Entorn de formació Moodle

- Entorn per a l'aprenentatge a distància mitjançant Internet.
- Haureu de connectar-vos amb aquest entorn per consultar els materials, accedir al vostre correu, contactar amb la tutoria, lliurar les activitats d'entrega obligada, participar en els fòrums de debat i en el xat o realitzar les avaluacions en línia.



Contactar amb la tutoria

- Amb aquesta icona s'indica que heu d'enviar un missatge al tutor o a la tutora o l'enviament d'activitats d'entrega obligada, per tal de poder superar el curs de formació i tenir dret al certificat



Proves d'avaluació en línia

- Proves tipus test, que s'hauran de realitzar obligatòriament per tenir dret al certificat del curs.
- Les proves d'avaluació en línia es realitzaran dins de l'entorn de formació Moodle
















Preguntes més freqüents i Recomanacions







- Respostes als dubtes més freqüents, anticipació de possibles dificultats, recomanacions per a la realització de les pràctiques, exemples de resultats de les activitats, etc.

AGENDA

Símbol	Tema	Descripció i comentaris	Data
INICI DEL CURS			

	<ul style="list-style-type: none"> • Descarregueu els documents següents: <ul style="list-style-type: none"> ○ Agenda del curs (és aquest document). Es recomana imprimir l'agenda per dur el control de la feina. La podeu descarregar en format .pdf fent clic aquí ○ Manual de l'alumne del Moodle. El podeu descarregar aquí. 	<ul style="list-style-type: none"> • Llegiu l'Agenda i planificau-vos el curs. • Començau a revisar el manual de l'alumne del Moodle. • A la columna Data de l'Agenda podreu marcar la data de realització de les distintes activitats per tal de dur el vostre propi historial o planificació. 	
	<ul style="list-style-type: none"> • Connectau amb l'entorn de formació Moodle. 	<ul style="list-style-type: none"> • Familiaritzau-vos amb l'entorn. 	
	<ul style="list-style-type: none"> • Enviau un missatge de correu electrònic al tutor o a la tutora per presentar-vos i indicau-li que començau el curs. Podeu incloure tanta informació com vulgueu sobre vosaltres, les vostres expectatives en relació amb el curs, etc. • Publicau un missatge de presentació als altres companys i companyes del curs al fòrum anomenat "Presentació". • Opcionalment, si encara no ho heu fet en un altre curs, editau el vostre perfil personal per penjar la vostra foto (al manual de l'alumne de Moodle, a l'apartat 6.1.2 Enllaç "Edita perfil", teniu indicades les passes a seguir per fer servir l'opció de pujar un arxiu d'imatge amb una foto personal en mida "carnet" al vostre perfil d'usuari). 	<p>ACTIVITAT OBLIGATÒRIA, que s'ha de fer dins els tres primers dies de curs.</p>	
 FAQ	<ul style="list-style-type: none"> • Accediu a l'apartat de preguntes més freqüents (FAQ) i recomanacions. 	<ul style="list-style-type: none"> • Llegiu les recomanacions generals abans de començar les activitats del tutorial. 	
APLICACIÓ DE LES TIC A L'ÀREA DE BIOLOGIA I GEOLOGIA			
	<ul style="list-style-type: none"> • Descarregau i començau a llegir el tutorial del curs: Aplicacions de les TIC a la biologia i geologia. • Descarregau el fitxer arxius_TICBIG.zip, i descomprimiu-lo per instal·lar els arxius de pràctiques al vostre disc dur. 	<ul style="list-style-type: none"> • Per descomprimir l'arxiu arxius_TICBIG.zip podeu fer servir el programa Winzip. Podeu veure les indicacions sobre l'ús d'aquest programa en el tutorial de compressió i descompressió d'arxius amb el Winzip. 	
	<ul style="list-style-type: none"> • Revisau els materials del curs. • Feis les activitats d'introducció, opcionals i de reforç de les pàgines 7 a 13 del tutorial. 	<ul style="list-style-type: none"> • Activitats d'introducció: Són obligatòries, si bé no cal enviar-les al tutor o a la tutora. • Activitats de consolidació i reforç: No són obligatòries, si bé es recomana la seva realització. • Activitats opcionals: No són obligatòries i permeten aprofundir en temàtiques específiques que poden 	

		interessar només una part de l'alumnat.	
	<ul style="list-style-type: none"> Feis l'activitat d'entrega obligada 1 de la pàgina 13 i enviau els resultats a la tutoria, emprant l'eina d'enviament d'activitats dcorresponent. Esperau la resposta de la tutoria abans d'enviar la següent activitat obligatòria. 	ACTIVITAT OBLIGATÒRIA	
	<ul style="list-style-type: none"> Feis les activitats d'introducció i opcionals de les pàgines 18 a 21 del tutorial . 	<ul style="list-style-type: none"> Activitats d'introducció: Són obligatòries, si bé no cal enviar-les al tutor o a la tutora. Activitats opcionals: No són obligatòries i permeten aprofundir en temàtiques específiques que poden interessar només una part de l'alumnat. 	
	<ul style="list-style-type: none"> Feis l'activitat d'entrega obligada 2 de la pàgina 22 i enviau els resultats a la tutoria, emprant l'eina d'enviament d'activitats dcorresponent. Esperau la resposta de la tutoria abans d'enviar la següent activitat obligatòria. 	ACTIVITAT OBLIGATÒRIA	
	<ul style="list-style-type: none"> Continuau amb la lectura dels materials i feis les activitats d'introducció i opcionals de les pàgines 25 a 27 del tutorial. 	<ul style="list-style-type: none"> Activitats d'introducció: Són obligatòries, si bé no cal enviar-les al tutor o a la tutora. 	
	<ul style="list-style-type: none"> Feis l'activitat d'entrega obligada 3 de la pàgina 26 i enviau els resultats a la tutoria, emprant l'eina d'enviament d'activitats corresponent. Esperau la resposta de la tutoria abans d'enviar la següent activitat obligatòria. 	ACTIVITAT OBLIGATÒRIA	
	<ul style="list-style-type: none"> Continuau la lectura dels materials i feis les activitats d'introducció, opcionals i de reforç de les pàgines 31 a 36 del tutorial. 	<ul style="list-style-type: none"> Activitats d'introducció: Són obligatòries, si bé no cal enviar-les al tutor o a la tutora. Activitats de consolidació i reforç: No són obligatòries, si bé es recomana la seva realització. Activitats opcionals: No són obligatòries i permeten aprofundir en temàtiques específiques que poden interessar només una part de l'alumnat. 	
	<ul style="list-style-type: none"> Feis l'activitat d'entrega obligada 4 de la pàgina 37 i enviau els resultats a la tutoria. Esperau la resposta de la tutoria abans d'enviar la següent activitat obligatòria. 	ACTIVITAT OBLIGATÒRIA	

	<ul style="list-style-type: none"> • Continuu la lectura dels materials i feis les activitats d'introducció, opcionals i de reforç de les pàgines 38 a 50 del tutorial. 	<ul style="list-style-type: none"> • Activitats d'introducció: Són obligatòries, si bé no cal enviar-les al tutor o a la tutora. Activitats de consolidació i reforç: No són obligatòries, si bé es recomana la seva realització. • Activitats opcionals: No són obligatòries i permeten aprofundir en temàtiques específiques que poden interessar només una part de l'alumnat. 	
	<ul style="list-style-type: none"> • Feis l'activitat d'entrega obligada 5 de la pàgina 51 i enviau-la a la tutoria, emprant l'eina d'enviament d'activitats corresponent. Esperau la resposta de la tutoria abans d'enviar la següent activitat obligatòria. Una vegada rebuda l'aprovació de la tutoria, pengeu el document al fòrum "Google Earth" del curs, per compartir la feina amb la resta de participants. 	ACTIVITAT OBLIGATÒRIA	
	<ul style="list-style-type: none"> • Feis les activitats d'introducció i opcionals de les pàgines 53 a 55 del tutorial. 	<ul style="list-style-type: none"> • Activitats d'introducció: Són obligatòries, si bé no cal enviar-les al tutor o a la tutora. • Activitats opcionals: No són obligatòries i permeten aprofundir en temàtiques específiques que poden interessar només una part de l'alumnat 	
	<ul style="list-style-type: none"> • Feis l'activitat d'entrega obligada 6 de la pàgina 56 i enviau-la a la tutoria, emprant l'eina d'enviament d'activitats corresponent. Esperau la resposta de la tutoria abans d'enviar la següent activitat obligatòria. 	ACTIVITAT OBLIGATÒRIA	
	<ul style="list-style-type: none"> • Feis les activitats d'introducció i opcionals de les pàgines 59 a 62 del tutorial. 	<ul style="list-style-type: none"> • Activitats d'introducció: Són obligatòries, si bé no cal enviar-les al tutor o a la tutora. • Activitats opcionals: No són obligatòries i permeten aprofundir en temàtiques específiques que poden interessar només una part de l'alumnat 	
FINALITZACIÓ DEL CURS			
	<ul style="list-style-type: none"> • Demanau instruccions a la tutoria per fer la valoració del curs, referida a aspectes com els materials i el disseny de les activitats, el funcionament de la tutoria, l'entorn de formació, etc. 	ACTIVITAT OBLIGATÒRIA	