



C. P. SON ANGLADA  
C/. Mossèn Gabriel Bestard, 38  
(07011) Palma de Mallorca  
tfn. (971) 790016

# QUADERN DE L'ALUMNE


(primer cicle)

LLINATGES I NOM \_\_\_\_\_



## **ACTIVITAT 1**

Observa i dibuixa un ametller:



## ACTIVITAT 2

Posa-hi els noms:


Fulles

Branques

Tronc

Arrels

Fruits



### **ACTIVITAT 3**

Anem a tomar ametlles

Després llevarem la clovella, trencarem la closca, traurem els bessons i els pelarem.

Dibuixa una ametlla sencera i els bessons



### **ACTIVITAT 4**

Ara farem un planter d'ametlles. Necessitam:

- un cossiòl
- terra per ompli el cossiòl
- dues ametlles amb closca

Omplim els cossiòls fins a la meitat, posam el fruit i el tapam amb terra.  
Col·loca els cossiòls a un lloc assolellat i el regam.

## ACTIVITAT 5


Cuinam amb ametlles una coca de torró. Necessitam:

- sucre
- ametlles picades
- taronges
- raspadura de llimona
- neules

Elaborar sa coca:


Sucam les taronges, mesclam els ingredients, col·loca tots els ingredients entre les dues neules. Tots a menjar i bon profit!

Dibuixa la coca que hem fet



## ACTIVITAT 6

Som a l'hivern. Observam i dibuixam l'ametller



Contesta:

Té fulles? .....


Té flors? .....

Té fruits? .....



## **ACTIVITAT 8**

Observam i dibuixam l'ametller florit



Contesta:


Té fulles? .....

Té flors? .....

Té fruits? .....



Dibuixam la flor.



**ACTIVITAT 9**

Endevines què és?

Una capseta petita i llargueta i ben picadeta que s'obri i no es tanca



És l' .....




Una fruita al món hi ha que neix verda i creix marró té closca i clovella i és molt bona de menjar

És l' .....

## **ACTIVITAT 10**

Som a la primavera: observam i dibuixam l'ametller




Contesta:

Té fulles? .....

Té flors? .....

Té fruits? .....

Dibuixam la fulla de l'ametller



**ACTIVITAT 11**

**MOTS ENCREUATS**

2

1

7

4

6

5

3

- 1. Embolcall dur de l'ametlla
- 2. Embolcall verd de l'ametlla
- 3. Bessó
- 4. Surt a l'hivern
- 5. El menjam per Nadal
- 6. Serveix per fer una nova planta.
- 7. Dolç amb ametlles

## **ACTIVITAT 12**

Trasplantam el nostre ametller petitó del cossiòl a la terra

1. Triam un lloc que ens agradi i que sigui assolellat
2. Farem un forat a terra
3. Traurem la planta del cossiòl (ha d'estar seca) i la ficarem dins el forat
4. La tapam de terra i la regam

## **ACTIVITAT 13**

Tornam a mirar els dibuixos de l'ametller que hem fet al llarg del curs

Contesta:

1. Quina estació és? .....
2. A l' ..... l'arbre està ple de fulles i té ametlles madures per collir i menjar-ne.
3. A la ..... l'ametller no té fulles
4. A l' ..... té flors
5. A la ..... han sortit les fulles de l'ametller i té fruits petits i verds.

## ACTIVITAT 14

Retalla els dibuixos de l'ametller i ordena'ls segons ha anat canviant al llarg del curs.

